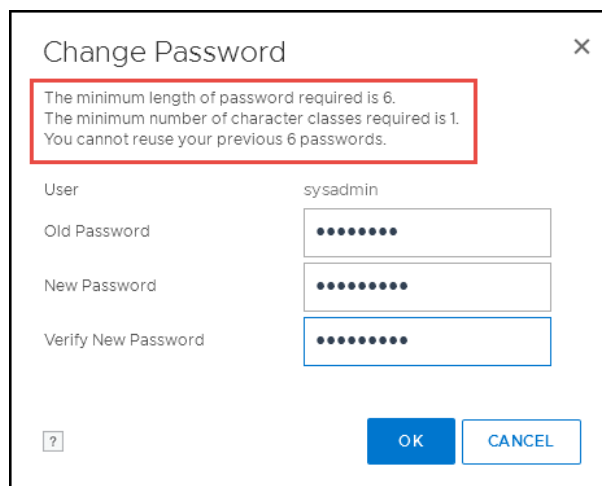
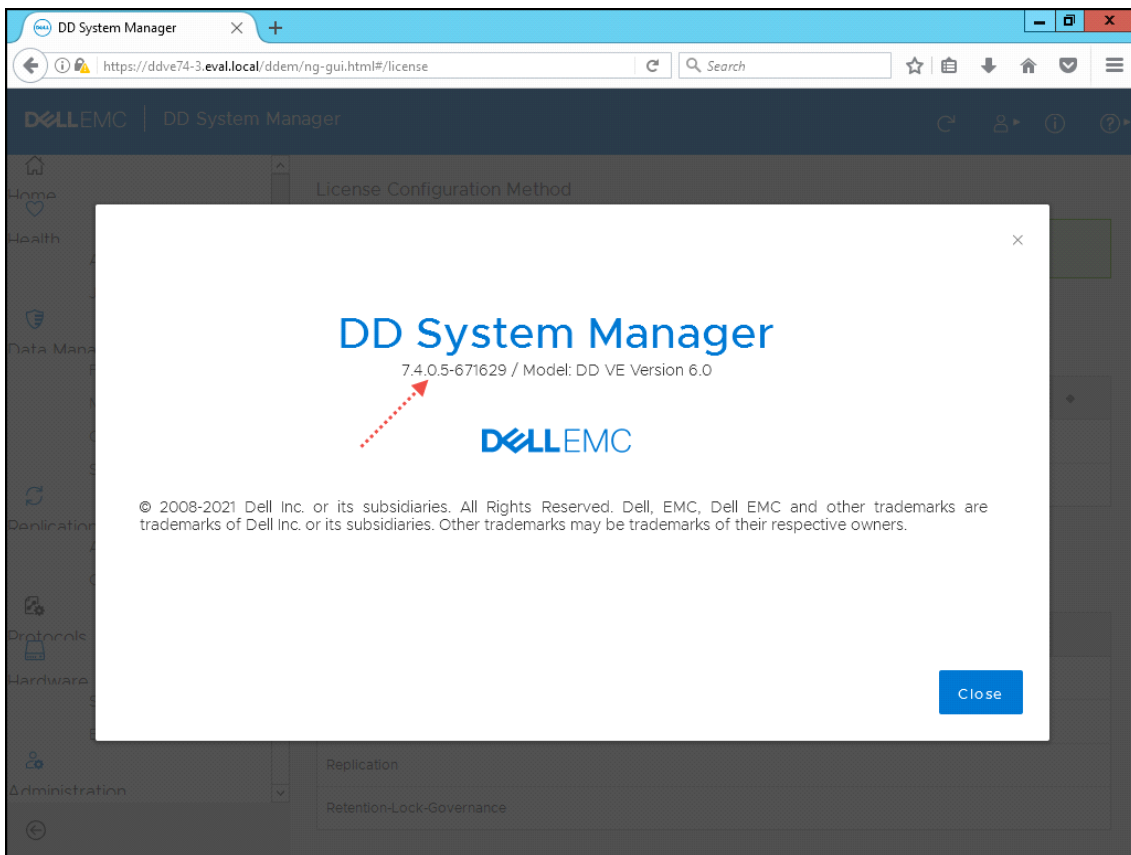


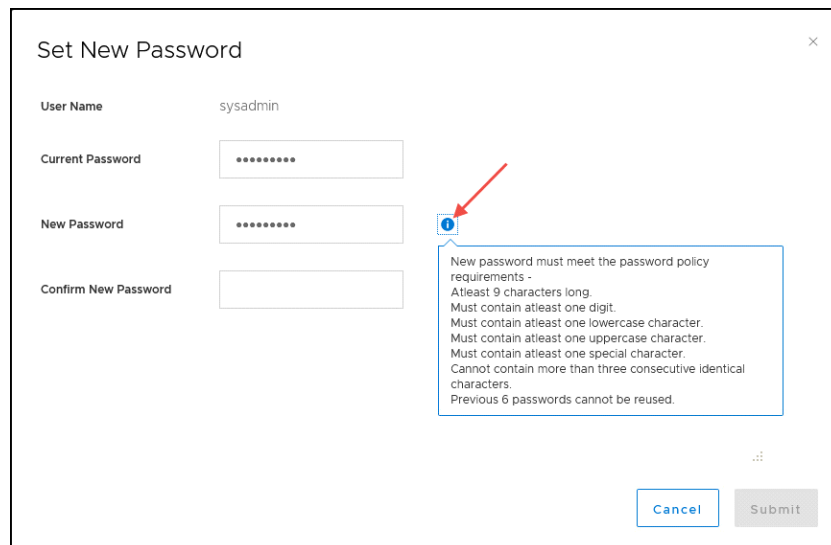
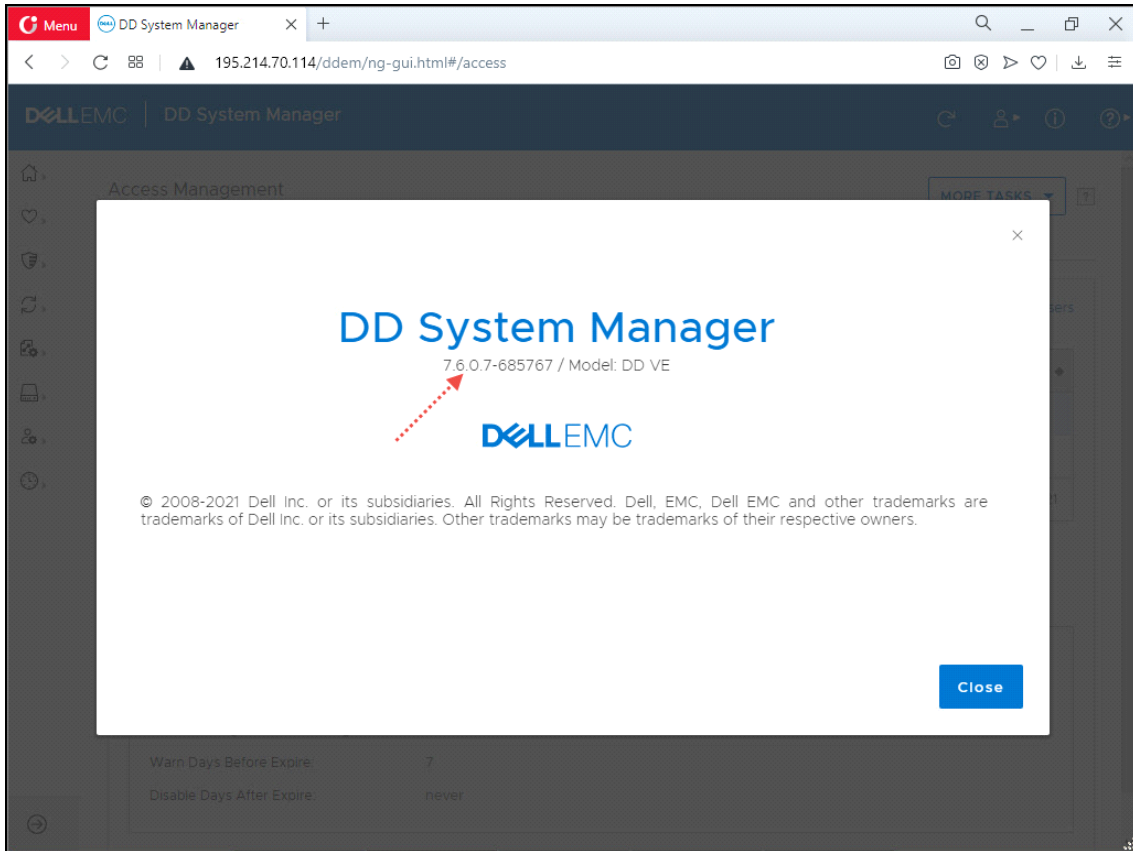
ACHTUNG - mit der Installation der DDVE Software 7.6.0.7 wird eine strengere 'Password Policy' eingeführt und auch durchgesetzt!

Außer der sog. *Password Policy*, deren Details ich im einzelnen nicht verifiziert habe, bezieht sich dies vor allem auch auf die Komplexität des Paßwortes selbst. Leider erfahren Sie die Bedingungen erst durch die ‚Online Hilfe‘ in der DD Admin GUI, dem DD System Manager.

So sieht es noch mit der DDOS Version 7.4.0.5 aus:



Mit der Version 7.6.0.7 wurden die Kriterien jedoch verschärft:



Das führt zu folgenden Problemen:

- **Bei der Neuinstallation einer DDVE 7.6.0.7 VM**
wird das Standard-Paßwort für den User `sysadmin` (`changeme`) bei der ersten Anmeldung noch noch akzeptiert. Wie üblich, werden Sie danach sofort aufgefordert, es zu ändern.



Jetzt müssen Sie unbedingt das Paßwort **nach den neuen Kriterien** eingeben - andernfalls wird es - leider ohne Rückmeldung! - nicht akzeptiert und Sie werden immer wieder zur gleichen Login Aufforderung geführt.

Erst danach können Sie die Kriterien von der Befehlszeile wie folgt abfragen:

```
# user password strength show
Option ----- Value
Minimum password length          9
Minimum character classes         4
At most three consecutive repeated characters enabled
Passwords remembered             6
-----

Parent topic: user

sysadmin@ddve76-4# user password strength show
Option ----- Value
Minimum password length          9
Minimum character classes         4
At least one lowercase character  enabled
At least one uppercase character  enabled
At least one digit                enabled
At least one special character    enabled
At most three consecutive repeated characters enabled
Passwords remembered             6
-----

sysadmin@ddve76-4#
```

- **Bei einem Update auf die Version 7.6.0.7**
erhalten Sie erst in der GUI einen entsprechenden Hinweis:

